

NOTICE DE MONTAGE CLAVETTE GAMME ALLURE SYSTÈME DÉPOSÉ



*Présenter
les 2 modules
à assembler*



*Insérer la clavette
dans les rainures
prévues à cet effet*



*Glisser et positionner
la clavette en butée*



Clipser la main courante




*Mise en place
de l'ensemble
dans le sabot*

NOTICE DE MONTAGE FIXATION MURALE GAMME ALLURE SYSTÈME DÉPOSÉ

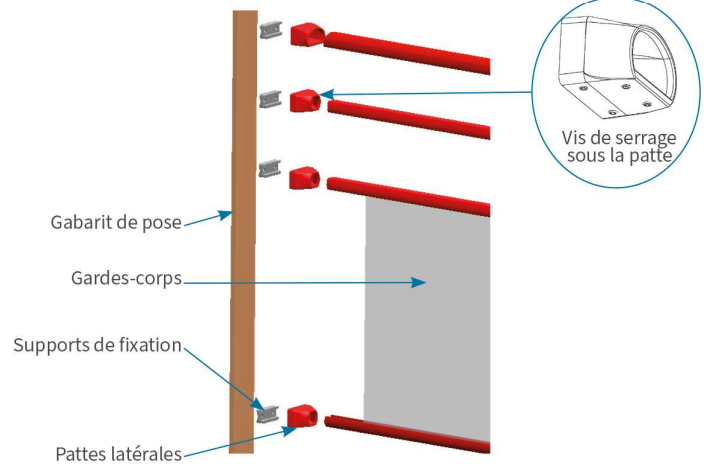
01

Réception du garde-corps avec le gabarit de pose



02

Séparer les pattes latérales du garde-corps, les supports de fixation et le gabarit de pose



03

Perçage des trous de fixation à l'aide du gabarit de pose



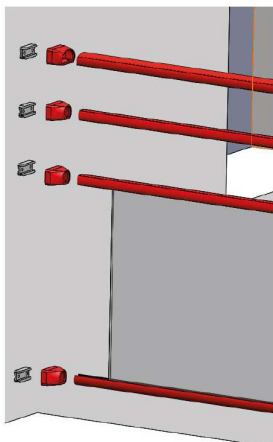
04

Visser les supports de fixation au mur



05

Rassembler les pattes latérales et le garde-corps aux supports de fixation



06

Emboîter l'ensemble, c'est posé

